

Valledupar Avanza

Alcaldía Municipal



**ESTADOS FINANCIEROS
A AGOSTO 31 DE 2.019**

ANEXO No.1
MUNICIPIO DE VALLEDUPAR
ESTADO DE SITUACION FINANCIERA
A 31 DE AGOSTO DE 2.019

Código	ACTIVO	Período Actual	Período Anterior	Código	PASIVO	Período Actual	Período Anterior
	CORRIENTE (1)	\$ 741,900,595,331.18	\$ 690,009,776,667.88		CORRIENTE (4)	\$ 136,677,618,818.23	\$ 256,807,383,793.42
	Efectivo y Equivalentes al						
11	Efectivo	64,832,440,986.62	48,670,262,692.38	24	Cuentas Por Pagar	47,474,655,657.01	52,622,965,003.71
13	Cuentas por Cobrar	391,410,667,630.56	382,989,011,495.32	25	Beneficios A Los Empleados	22,952,142,823.74	21,546,493,855.23
15	Inventarios	2,575,291,465.56	2,575,291,465.56	27	Provisiones	47,043,886,431.00	165,497,248,084.00
19	Otros activos	283,082,195,246.44	265,775,210,914.62	29	Otros Pasivos	19,207,033,906.48	17,140,676,850.48
	NO CORRIENTE (2)	\$ 472,535,340,089.46	\$ 502,918,973,123.70		NO CORRIENTE (5)	\$ 87,413,828,807.89	\$ 83,686,144,789.18
	Inversiones e Instrumentos						
12	Derivados	196,003,266,522.24	281,252,014,152.32	23	Prestamos Por Pagar	87,413,828,807.89	83,686,144,789.18
16	Propiedades, Planta y Equipo	131,057,758,916.07	121,193,428,181.71		TOTAL PASIVO (6)	\$ 224,091,447,626.12	\$ 340,493,528,582.60
	Bienes de Uso Publico e						
17	Historicos y Culturales	145,474,313,661.15	100,473,530,789.67		3 PATRIMONIO (7)	\$ 990,344,487,804.52	\$ 852,435,221,108.98
	TOTAL ACTIVO (3)	\$ 1,214,435,935,430.64	\$ 1,192,928,749,691.58		Patrimonio De Las Entidades de		
					31 Gobierno	990,344,487,804.52	852,435,221,108.98
					TOTAL PASIVO Y PATRIMONIO (8)	\$ 1,214,435,935,430.64	\$ 1,192,928,749,691.58
	CUENTAS DE ORDEN DEUDORAS				CUENTAS DE ORDEN ACREEDORAS		
	(10)				(10)		
81	Activos Contingentes	830,145,408.00	830,145,408.00	91	Pasivos Contingentes	163,466,939,847.00	37,462,395,570.00
83	Deudoras de Control	3,520,699,241.96	3,520,699,241.96	93	Acreedoras de Control	7,858,653,299.00	7,858,653,299.00
89	Deudoras por Contra (Cr)	4,350,844,649.96	4,350,844,649.96	99	Acreedoras por Contra (Db)	171,325,593,246.00	45,321,048,869.00

Véase la certificación a los estados financieros adjunta



FIRMA DEL REPRESENTANTE LEGAL
NOMBRE: AUGUSTO DANIEL RAMIREZ UÑA
Alcalde



FIRMA: SECRETARIO DE HACIENDA
NOMBRE: SAUL MARTINEZ ARRÉDONDO



FIRMA DEL CONTADOR
NOMBRE: RAFAEL ANTONIO PUCHE LIZCANO
T.P. 74729-T

ANEXO No.2
MUNICIPIO DE VALLEDUPAR
ESTADO DE SITUACION FINANCIERA
A 31 DE AGOSTO DE 2.019
(Cifras en pesos)

Código	ACTIVO		Código	PASIVO	
	Año Actual	Año Anterior		Año Actual	Año Anterior
	741,900,595,331.18	690,009,776,667.88		138,677,618,818.23	256,807,383,793.42
	64,832,440,986.62	48,670,262,692.38		47,474,555,657.01	52,622,965,003.71
	64,832,315,579.98	48,670,137,265.74		10,539,030,725.31	23,609,284,066.52
	125,406.64	125,406.64		463,286,865.38	113,286,865.38
	391,410,667,630.56	382,989,011,495.32		18,131,224,109.49	15,342,035,873.97
	271,260,751,423.65	246,055,806,500.65		179,327,568.83	589,891,413.17
	111,488,181,477.26	117,572,252,884.83		2,426,718,115.20	2,659,642,435.77
	63,301,079.00	10,841,117,150.19		2,888,184,539.00	2,656,708,348.20
	8,598,433,850.65	8,519,834,959.65		5,128,584,495.00	2,626,668,611.00
	2,575,291,465.56	2,575,291,465.56		3,226,596,188.38	3,239,352,287.38
	2,575,291,465.56	2,575,291,465.56		3,351,385,897.33	58,281,000.68
	283,082,195,248.44	255,775,210,914.62		1,120,207,163.09	1,727,824,101.64
	54,102,457,531.00	51,011,315,653.15		22,952,142,823.74	21,546,493,855.23
	64,780,000.00	-		16,368,115,250.32	11,448,759,371.02
	24,261,866,484.71	28,281,326,428.30		6,584,027,573.42	10,097,735,484.21
	162,570,965,943.70	134,455,659,544.14		47,043,886,431.00	165,497,248,084.00
	41,976,929,289.03	41,976,929,289.03		47,043,886,431.00	165,497,248,084.00
	105,196,000.00	49,980,000.00		19,207,033,906.48	17,140,676,850.48
	-	-		7,291,856,581.10	7,283,950,801.10
	472,535,940,099.46	502,918,973,123.70		11,718,701,325.38	9,856,715,949.38
	196,003,269,522.24	281,252,014,152.32		196,476,000.00	196,476,000.00
	45,000,000.00	45,000,000.00		87,413,828,807.89	83,686,144,789.18
	351,755,641.00	351,755,641.00		87,413,828,807.89	83,686,144,789.18
	196,651,513,881.24	289,900,258,511.32		87,413,828,807.89	83,686,144,789.18
	45,000,000.00	45,000,000.00			


ANEXO No.2
MUNICIPIO DE VALLEDUPAR
ESTADO DE SITUACION FINANCIERA
A 31 DE AGOSTO DE 2.019
(Cifras en pesos)


Código	Año Actual	Año Anterior	Código	Año Actual	Año Anterior
16	131,057,756,916.07	121,193,428,181.71	2314	87,413,828,807.89	83,686,144,789.18
1605 Terrenos	26,763,904,980.01	26,763,904,980.01			
1615 Construcciones en curso	57,436,264,565.93	51,936,902,346.82			
1635 Bienes muebles en bodega	823,090,240.00	823,090,240.00			
1640 Edificaciones	42,379,207,636.42	41,858,587,629.61			
1645 Plantas, Ductos y Tünelles	4,337,255,608.44	4,337,255,608.44			
1650 Redes, líneas y cables	13,501,243,424.74	9,827,291,865.30			
1655 Maquinaria y equipo	4,568,688,904.39	4,436,565,155.39			
1660 Equipo médico y científico	58,000,000.00	58,000,000.00			
1665 Muebles, enseres y equipos de oficina	2,589,706,091.71	2,551,435,691.71			
1670 Equipos de comunicación y computación	2,453,612,125.86	2,453,612,125.86			
1675 Equipo de transporte, tracción y elevac.	1,427,508,186.74	1,427,508,186.74			
1680 Equipo de comedor, cocina, desp. y hotele.	2,348,000.00	2,348,000.00			
1681 Bienes de Arte y Cultura	135,271,372.00	135,271,372.00			
1685 Depreciación acumulada De Propiedad Planta y Equipo (Cr)	-	-			
1695 Deterioro Acumulado De Propiedad Planta y Equipo (Cr)	-	-			
17	145,474,913,681.15	100,473,550,789.87			
1705 Bienes de Uso Publico e Historicos y Culturales	89,162,825,002.93	54,589,008,104.17			
1706 Bienes de Uso Publico En Construcción - Concesiones	17,853,138,913.67	17,853,138,913.67			
1710 Bienes de Uso Publico En Servicio	33,671,285,487.13	22,244,329,513.51			
1711 Bienes de Uso Publico En Servicio- Concesiones	7,441,685,243.00	7,441,685,243.00			
1715 Bienes Históricos y Culturales	-	-			
1785 Depreciación Acumulada En Bienes de Uso Publico(Cr)	-	-			
1790 Deterioro Acumulado En Bienes de Uso Publico(Cr)	-	-			
TOTAL PASIVO	224,091,447,626.12	340,493,528,682.60			
PATRIMONIO					
Patrimonio De Las Entidades de					
31 Gobierno					
3105 Capital fiscal	578,781,311,320.35	578,781,311,320.35			
3109 Resultado De Ejercicios Anteriores	136,686,692,498.45	15,192,631,709.88			
3110 Resultado Del Ejercicio	92,320,436,498.50	11,028,371,727.24			
3145 Impactos Por La Transicion Al Nuevo Marco	-	-			
3148 Ganancias o Perdidas Por la Aplicación del Metodo	177,852,879,620.42	283,794,624,250.50			
3151 Ganancias o Perdidas Por Planes de Beneficios a Empleados	4,703,167,866.80	899,887,947.86			
TOTAL PATRIMONIO	980,344,487,804.52	852,435,221,108.88			
TOTAL PASIVO Y PATRIMONIO (8)	1,214,435,935,430.64	1,192,928,749,691.58			


ANEXO No.2
MUNICIPIO DE VALLEDUPAR
ESTADO DE SITUACION FINANCIERA
A 31 DE AGOSTO DE 2.019
(Cifras en pesos)

Código	Año		Código	Año	
	Actual	Anterior		Actual	Anterior
CUENTAS DE ORDEN DEUDORAS					
81 Activos Contingentes			91 Pasivos Contingentes		
8128 Garantías Contractuales	830,145,408.00	830,145,408.00	9120 Litigios y Mecanismos Alternativos	163,466,939,947.00	37,462,395,570.00
	830,145,408.00	830,145,408.00		163,466,939,947.00	37,462,395,570.00
83 Deudoras de Control			93 Acreedoras de Control		
8315 Bienes y Derechos Retirados	3,520,699,241.96	3,520,699,241.96	9390 Otras Cuentas Acreedoras de control	7,858,653,299.00	7,858,653,299.00
8347 Bienes Entregados A Terceros	1,268,056,415.96	1,268,056,415.96		7,858,653,299.00	7,858,653,299.00
	2,252,642,926.00	2,252,642,926.00			
89 Deudoras por Contra (Cr)			99 Acreedoras por Contra (Db)		
	4,350,844,649.96	4,350,844,649.96		171,325,593,246.00	45,321,048,869.00
8905 Activos Contingentes Por Contra (Cr)			9905 Pasivos Contingentes Por Contra (Db)		
	830,145,408.00	830,145,408.00		163,466,939,947.00	37,462,395,570.00
8915 Deudoras de Control Por Contra (Cr)			9915 Acreedoras de Control Por Contra (Db)		
	3,520,699,241.96	3,520,699,241.96		7,858,653,299.00	7,858,653,299.00

Véase la certificación a los estados financieros adjunta


FIRMA DEL REPRESENTANTE LEGAL
NOMBRE: AUGUSTO DANIEL RAMIREZ UHIA
Alcalde



FIRMA DEL CONTADOR
NOMBRE: RAFAEL ANTONIO PUCHE LIZCANO
T.P. 74729-T


FIRMA: SECRETARIO DE HACIENDA
NOMBRE: SAUL MARTINEZ ARREDONDO


Anexo No. 3
MUNICIPIO DE VALLEDUPAR
ESTADO DE RESULTADO
ENERO 01 AL 31 DE AGOSTO DE 2.019
(Cifras en pesos)

Código Cuentas	Período Actual	Período Anterior
	\$	\$
ACTIVIDADES ORDINARIAS		
INGRESOS		
	<u>582,535,611,098.11</u>	<u>657,424,909,114.46</u>
41 Ingresos Fiscales	132,278,084,298.76	184,749,581,081.74
42 Venta de Bienes	-	-
43 Venta de Servicios	-	472,675,328,032.72
44 Transferencias y Subvenciones	450,257,526,799.35	
47 Operaciones Interinstitucionales	-	
GASTOS		
	<u>486,004,052,440.14</u>	<u>639,188,186,980.68</u>
51 De Administración y Operación	145,223,203,616.65	211,051,319,503.97
52 De Ventas	-	20,364,948,986.50
53 Deterioro, Depreciaciones, Amortizaciones y Provisiones	-	4,140,645,480.89
54 Transferencias y Subvenciones	14,972,345,876.95	10,909,875,609.88
55 Gasto Publico Social	320,746,208,746.54	386,430,923,512.44
57 Operacionales Interinstitucionales	5,062,294,200.00	6,290,473,887.00
RESULTADO OPERACIÓN ORDINARIA		
	<u>96,531,558,657.97</u>	<u>18,236,722,133.78</u>
OTROS INGRESOS		
	<u>764,220,580.30</u>	<u>1,870,333,910.51</u>
48 Otros Ingresos	764,220,580.30	1,870,333,910.51
OTROS GASTOS		
	<u>4,975,342,739.77</u>	<u>9,078,684,317.05</u>
58 Otros gastos	4,975,342,739.77	9,078,684,317.05
EXCEDENTE (DÉFICIT) NO OPERACIONAL		
	<u>-</u>	<u>4,211,122,159.47</u>
EXCEDENTE (DÉFICIT) DEL EJERCICIO		
	<u>92,320,436,498.50</u>	<u>11,028,371,727.24</u>

Véase la certificación a los estados financieros adjunta


FIRMA DEL REPRESENTANTE LEGAL
NOMBRE: AUGUSTO DANIEL RAMIREZ UHIA
Alcalde


FIRMA DEL CONTADOR
NOMBRE: RAFAEL ANTONIO PUCHE LIZCANO
T.P. 74729-T ✓


FIRMA: SECRETARIO DE HACIENDA
NOMBRE: SAUL MARTINEZ ARREDONDO

Anexo No. 4
MUNICIPIO DE VALLEDUPAR
ESTADO DE RESULTADO
ENERO 01 AL 31 DE AGOSTO DE 2.019
(Cifras en pesos)

Código	Concepto	Período Actual	Período Anterior
ACTIVIDADES ORDINARIAS			
INGRESOS		582,535,611,098.11	657,424,909,114.46
41	INGRESOS FISCALES	132,278,084,298.76	184,749,581,081.74
4105	Impuestos	115,094,623,449.00	150,421,243,045.60
4110	Contribuciones, Tasas E Ingresos No Tributarios	17,183,460,849.76	38,844,584,770.14
4111	Regalias	-	-
4195	Devoluciones y Descuentos(Db)	- -	4,516,246,734.00
44	TRANSFERENCIA Y SUBVENCIONES	450,257,526,799.35	472,675,328,032.72
4408	Sistema General De Participaciones	247,742,914,884.78	330,849,839,175.00
4413	Sistema General De Regalias	247,989,630.00	618,392,534.06
4421	Sistema General De Seguridad Social En Salud	161,122,991,538.90	109,048,512,447.99
4428	Otras Transferencias	41,143,630,745.67	32,158,583,875.67
GASTOS		486,004,052,440.14	639,188,186,980.68
51	DE ADMINISTRACIÓN Y OPERACIÓN	145,223,203,616.65	211,051,319,503.97
5101	Sueldos y Salarios	106,741,951,490.99	150,727,815,104.56
5102	Contribuciones Imputadas	-	-
5103	Contribuciones Efectivas	6,961,512,978.00	10,825,352,534.00
5104	Aportes Sobre la Nomina	4,615,614,100.00	5,972,926,600.00
5107	Prestaciones Sociales	9,908,849,694.16	21,817,841,142.59
5108	Gastos De Personal Diversos	3,357,630,991.50	5,934,998,912.17
5111	Generales	13,637,644,362.00	15,735,264,759.65
5120	Impuestos, Contribuciones y Tasas	-	37,120,451.00
5121	Procesos de Compensacion Fosyga	-	-
52	DE VENTAS	-	20,364,948,986.50
5202	Sueldos y Salarios	-	-
5211	Generales	-	19,357,815,316.50
5212	Gastos De Personal Diversos	-	1,007,133,670.00
5220	Impuestos Contribuciones y Tasas	-	-
53	DETERIORO, DEPRECIACIONES, AMORTIZACION Y PROV	-	4,140,645,480.89
5346	Deterioro De Inversiones	-	-
5368	Provision Litigios y Demandas	-	4,140,645,480.89
54	TRANSFERENCIA Y SUBVENCIONES	14,972,345,876.95	10,909,875,609.88
5408	Sistema General de Participaciones	-	-
5423	Otras Transferencias	14,972,345,876.95	10,909,875,609.88

Anexo No. 4
MUNICIPIO DE VALLEDUPAR
ESTADO DE RESULTADO
ENERO 01 AL 31 DE AGOSTO DE 2.019
(Cifras en pesos)

Código	Concepto	Período	Período
		Actual	Anterior
55	GASTO PUBLICO SOCIAL	320,746,208,746.54	386,430,923,512.44
5501	Educacion	27,550,507,553.06	65,784,047,495.33
5502	Salud	268,703,100,033.50	245,009,726,279.69
5503	Agua Potable y Sanemiento Basico	6,241,815,600.26	13,255,741,742.84
5504	Vivienda	1,740,000,000.00	930,000,000.00
5505	Recreacion y Deporte	123,333,333.00	2,378,395,996.00
5506	Cultura	3,679,549,532.26	11,616,957,878.14
5507	Desarrollo Comunitario y Bienestar Social	7,523,439,977.79	37,459,700,349.44
5508	Medio Ambiente	29,285,773.70	1,245,691,999.34
5550	Subsidios Asignados	5,155,176,942.97	8,750,661,771.66
57	OPERACIONES INTERSTITUCIONALES	5,062,294,200.00	6,290,473,887.00
5705	Fondos Entregados	5,062,294,200.00	6,290,473,887.00
5722	Operacionales de Enlace Sin Situación de Fondo	-	-
	RESULTADO OPERACIÓN ORDINARIA	96,531,558,657.97	18,236,722,133.78
48	OTROS INGRESOS	764,220,580.30	1,870,333,910.51
4802	Financieros	304,537,168.10	1,144,769,374.89
4806	Ajuste Por Diferencia En Cambio	6,493,039.20	1,486.00
4808	Ingresos Diversos	453,190,373.00	725,563,049.62
58	OTROS GASTOS	4,975,342,739.77	9,078,684,317.05
5802	Comisiones	140,322.00	3,331,550.76
5803	Ajuste por Diferencia en Cambio	2,657.00	357,493.75
5804	Financieros	4,942,167,987.77	6,315,459,370.18
5890	Gastos Diversos	33,031,773.00	1,295,899,539.36
5893	Devoluciones y Descuentos Ingresos Fiscales	-	1,463,636,363.00
	EXCEDENTE (DÉFICIT) NO OPERACIONAL	- 4,211,122,159.47 -	7,208,350,406.54
	EXCEDENTE (DÉFICIT) DEL EJERCICIO	92,320,436,498.50	11,028,371,727.24

Véase la certificación a los estados financieros adjunta



FIRMA DEL REPRESENTANTE LEGAL
NOMBRE: AUGUSTO DANIEL RAMIREZ UHIA
Alcalde



FIRMA: SECRETARIO DE HACIENDA
NOMBRE: SAUL MARTINEZ ARREDONDO



FIRMA DEL CONTADOR
NOMBRE: RAFAEL ANTONIO PUCHE LIZCANO
T.P. 74729-T


ANEXO No. 5
MUNICIPIO DE VALLEDUPAR
ESTADO DE CAMBIOS EN EL PATRIMONIO
AL 31 DE AGOSTO DE 2.019
(Cifras en miles de pesos)

SALDO DEL PATRIMONIO A 31 DE DICIEMBRE DE 2018	852,435,221,108.98
VARIACIONES PATRIMONIALES DURANTE 2019	- 137,909,266,695.54
SALDO DEL PATRIMONIO A 31 DE AGOSTO DE 2019	990,344,487,804.52

DETALLE DE LAS VARIACIONES PATRIMONIALES	Período Actual	Período Anterior	Variaciones
INCREMENTOS:			223,851,011,325.62
3109 Resultado de Ejercicios Anteriores	136,686,692,498.45	15,192,631,709.88	121,494,060,788.57
3110 Resultado del Ejercicio	92,320,436,498.50	11,028,371,727.24	81,292,064,771.26
3145 Impactos Por La Transición Al Nuevo Marco Ganancias o Perdidas Por Planes de Beneficios a	-	- 15,461,829,951.13	15,461,829,951.13
3151 Empleados	4,703,167,866.80	-	5,603,055,814.66
DISMINUCIONES:			- 85,941,744,630.08
Ganancias o Perdidas Por la Aplicación del			
3148 Metodo	177,852,879,620.42	263,794,624,250.50	- 85,941,744,630.08
PARTIDAS SIN MOVIMIENTO			-
3105 Capital fiscal	578,781,311,320.35	578,781,311,320.35	-

Véase la certificación a los estados financieros adjunta

990,344,487,804.52	852,435,221,108.98	137,909,266,695.54
--------------------	--------------------	--------------------



FIRMA DEL REPRESENTANTE LEGAL
 NOMBRE: AUGUSTO DANIEL RAMIREZ UHIA
 Alcalde



FIRMA DEL CONTADOR
 NOMBRE: RAFAEL ANTONIO PUCHE LIZCANO
 T.P. 74729-T



FIRMA: SECRETARIO DE HACIENDA
 NOMBRE: SAUL MARTINEZ ARREDONDO

	<h1>SECRETARIA DE HACIENDA</h1>	 <p>ALCALDÍA DE VALLEDUPAR</p>
<p>COD SH-FR-024</p>	<p>OFICINA DE CONTABILIDAD</p>	<p>V01 - 01/2016</p>


LOS SUSCRITOS REPRESENTANTE LEGAL Y JEFE DE LA OFICINA DE CONTABILIDAD DE LA ALCALDIA DE VALLEDUPAR

Que, la Oficina de Contabilidad del Municipio de Valledupar, es la encargada de realizar el registro contable de todas las operaciones que se derivan de las actividades propias de la entidad para generar estados financieros razonables que reflejen la situación económica, financiera y social del Municipio, que sirvan a la alta dirección para el cumplimiento de metas y objetivos propuestos, al logro de los planes institucionales y el desarrollo social comunitario.

Que, la Oficina de Contabilidad del Municipio de Valledupar, para el registro de las operaciones de la entidad se rige bajo las normas contables emitidas por la Contaduría General de la Nación de acuerdo con el Régimen de Contabilidad Pública para las Entidades de Gobierno en Marco de la Resolución No. 533 de 2015.

Que los saldos de los Estados Financieros emitidos por la Alcaldía de Valledupar, revelan los hechos económicos al corte de 31 de Agosto de 2019, y éstos fueron tomados fielmente de los libros de contabilidad generados por el software contable PCT Enterprise, y son generados conforme al marco normativo para las Entidades de Gobierno y éstos revelan el valor total de los activos, pasivos, patrimonio, ingresos, gastos, costos y cuentas de orden.

Se firma en la Ciudad de Valledupar, a los veintiséis (26) días del mes de Septiembre de 2019



AUGUSTO DANIEL RAMIREZ UHIA



RAFAEL ANTONIO PUCHE LIZCANO
T.P. 74729-T

PROYECTO	REVISÓ	APROBO
NOMBRE: Mayerlin Romero Garcia CARGO: Contratista	NOMBRE: RAFAEL PUCHE LIZCANO CARGO: Jefe Oficina de Contabilidad	NOMBRE: RAFAEL PUCHE LIZCANO CARGO: Jefe Oficina de Contabilidad

Carrera 5 N° 15-69 PRIMER PISO Tel, 5842400 www.valledupar-cesar.gov.co



	<h1>SECRETARIA DE HACIENDA</h1>	 <p>ALCALDÍA DE VALLEDUPAR</p>
<p>COD SH-FR-024</p>	<p>OFICINA DE CONTABILIDAD</p>	<p>V01 - 01/2016</p>

ACTA DE PUBLICACION DE ESTADOS FINANCIEROS

RAFAEL ANTONIO PUCHE LIZCANO, Profesional con funciones de Contador del Municipio de Valledupar, en ejercicios de sus facultades y conforme a lo señalado en el marco normativo para Entidades del Gobierno adoptado mediante resolución 533 de 2015 expedida por la Contaduría General de la nación. Procede a publicar en lugar visible por cinco (5) días, el Estado de Situación Financiera a 31 de Agosto de 2.019; EL Estado de Resultados por el periodo comprendido del 01 de Enero al 31 de Agosto de 2.019 de la Entidad, Hoy Septiembre 26 de 2.019



RAFAEL ANTONIO PUCHE LIZCANO
 Jefe de Oficina de Contabilidad
 T.P. 74729-T

PROYECTO	REVISO	APROBO
NOMBRE: Mayerlin Romero Garcia CARGO: Contralista	NOMBRE: RAFAEL PUCHE LIZCANO CARGO: Jefe Oficina de Contabilidad	NOMBRE: RAFAEL PUCHE LIZCANO CARGO: Jefe Oficina de Contabilidad

Carrera 5 N° 15-69 PRIMER PISO Tel, 5842400 www.valledupar-cesar.gov.co

